

Zeichenerklärung














Siedlung

Berlin	Name einer Stadt, Gemeinde		Wildgehege
Spandau	Name eines Stadt-, Gemeindeteils		Mauer
	Siedlung		Stützmauer
	Industrie- und Gewerbefläche		Spundwand
	Tagebau, Bergbau		Zaun
	Gewächshaus		Histor. Wall, Graben
	Sport- Freizeit- und Erholungsfläche		Histor. Befestigung, Lager, Grab
	Stadion, Spielfeld, Schießanlage		Wasserleitung
	Schwimmbecken		Klärbecken
	Friedhof		

Verkehr

	Autobahn		S-Bahn mit Haltestelle
	Bundesstraße		U-Bahn mit Haltestelle
	Landes- / Staatsstraße		Straßenbahn mit Haltestelle
	Kreisstraße		Haltestelle, Haltepunkt
	Gemeindestraße		Flughafen
	Hauptwirtschaftsweg		Segelflugplatz
	Wirtschaftsweg		Hubschrauberlandeplatz
	Fuß-, Radweg		Seilbahn
	Fußgängerzone		Lift
	Brücke		Fähre
	Tunnel		Anleger
	Bahnstrecke mit Bahnhof		

Vegetation

	Wald, Gehölz		Baumreihe
	Grünland		Hecke
	Gartenland		Sandbank, Sand
	Heide		Eis
	Moor, Sumpf		Fels, Geröll
	Ackerland, Plantage, Baumschule		Schneise
	Laub-, Nadelbaum		

Gewässer

<i>Rhein</i>	Name eines Gewässers		Buhne, Lahnung
	Meer		Ufermauer, Kaimauer
	Watt		Sperrwerk